



シュリンクラベル自動装着機 KSL-1000T 型

- 能力** MAX150本/分
特長 ◆丸ボトル・偏平ボトル・角ボトルに対応可能な高速型装着機
◆多品種対応用にカセット交換式
主なる対象ワーク 飲料水等



シュリンクラベル自動装着機 KSL-8800 型

- 能力** MAX100本/分
特長 ◆丸ボトル・偏平ボトル・角ボトルに対応可能
◆マンドレル交換式で多品種対応
主なる対象ワーク 飲料水・調味料めんつゆ・タレ等





シュリンクラベル自動装着機 KSL-8000 型

- 能力** MAX100本/分
特長 ◆丸ボトルに対応可能 ◆キャップシールにも適応
◆マンドレル交換式で多品種対応
◆OEM生産に最適
主なる対象ワーク 飲料水・調味料めんつゆ・タレ等

シュリンクラベル自動装着機 KSL-650 型

- 能力** MAX30本/分
特長 ◆装着は吸着パッド式
◆シュリンクラベル装置位置決めが確実(位置ズレが少なく簡単)
◆交換部品が少なく簡単
主なる対象ワーク 500ml、2L、ミネラル・ウォーター角、丸ボトル



シュリンクラベル自動装着機 KP-80 型

- 能力** MAX60本/分
特長 ◆キャップシール専用として、低価格機
主なる対象ワーク 薬瓶・食品用ボトル

ラウンド貼機 KL-450MR 型

本装置は今迄多くのラベラーを送り出した実績をもととして、一層容易な操作性、経済性を追及したラウンド貼り装置です。

操作は全て全面操作で簡単スピーディー。印字装置も簡単操作で自由自在に移動が出来、多種類のラベルにスピーディーに対応出来る装置です。



自動ラベル貼付機 KL-450K 型

本装置は今迄多くのラベラーを送り出した実績をもととして、一層容易な操作性、経済性を追及したラベリング装置です。同時にユーザーでの単独のご使用は勿論、ラベラー、架台、コンペアー制御盤、光電検知装置を一体化して、運搬、据付、操作、保守等に最高の合理性を実現した装置であります。

関連システムとして・・・

上下貼、下貼、横貼、ピン貼(丸・角)、凹面貼などがあります。しかも、他の自動機・搬送機器などへの組入、外部信号による作動(印字・貼付)も行えます。



除水機 KW-400 型

- 仕様ブロー : 5.5KW 風量13m³/min・静圧1050mmAq
- コンペアー・ネット : SUS製 線径2×P15.3
スパン70.8×5コマ・全幅370
- コンペアー・スピード : 0~15m/min(可変速)
- ノズル構成 : 上4本・下4本
- ノズル機構 : 上部ノズル固定式
- 対象ワーク : 袋物・カップ容器



トレー・ディスペンサー KT-700 型

- トレー寸法 : 最小 100mm×150mm
最大 150mm×250mm
- トレー装填量 : 発泡トレー…150枚、ミートトレー…350枚
菓子・珍味用トレー…1,000枚
- 能力 : 常用50枚/分
※トレー形状、仕様により能力の変動が生じます。
- 電源 : 3相・200V/1.5kW
(変形トレーについてはご相談ください。)



 キソー工業株式会社

●営業部 〒223-0057 横浜市港北区新羽町 823
TEL. 045-541-7451(代)/FAX.045-546-9040

Email: eigyou@yokohama-kiso.co.jp http://www.yokohama-kiso.co.jp